



ТЕРРИТОРИАЛЬНЫЙ ОРГАН ФЕДЕРАЛЬНОЙ
СЛУЖБЫ ГОСУДАРСТВЕННОЙ СТАТИСТИКИ
ПО НОВОСИБИРСКОЙ ОБЛАСТИ

Сельское хозяйство Новосибирской области



в декабре 2022 года



ТЕРРИТОРИАЛЬНЫЙ ОРГАН
ФЕДЕРАЛЬНОЙ СЛУЖБЫ
ГОСУДАРСТВЕННОЙ СТАТИСТИКИ
ПО НОВОСИБИРСКОЙ ОБЛАСТИ

Сельское хозяйство

Новосибирской области

в декабре 2022 года

01 ПРОИЗВОДСТВО ПРОДУКЦИИ ЖИВОТНОВОДСТВА

02 ПОГОЛОВЬЕ СКОТА И ПТИЦЫ

* Ежемесячные данные оперативной статистики



ПРОИЗВОДСТВО ПРОДУКЦИИ ЖИВОТНОВОДСТВА

В ХОЗЯЙСТВАХ ВСЕХ КАТЕГОРИЙ В ДЕКАБРЕ 2022 ГОДА



30,2 ТЫС. ТОНН

Скот и птица на убой
(в живом весе)



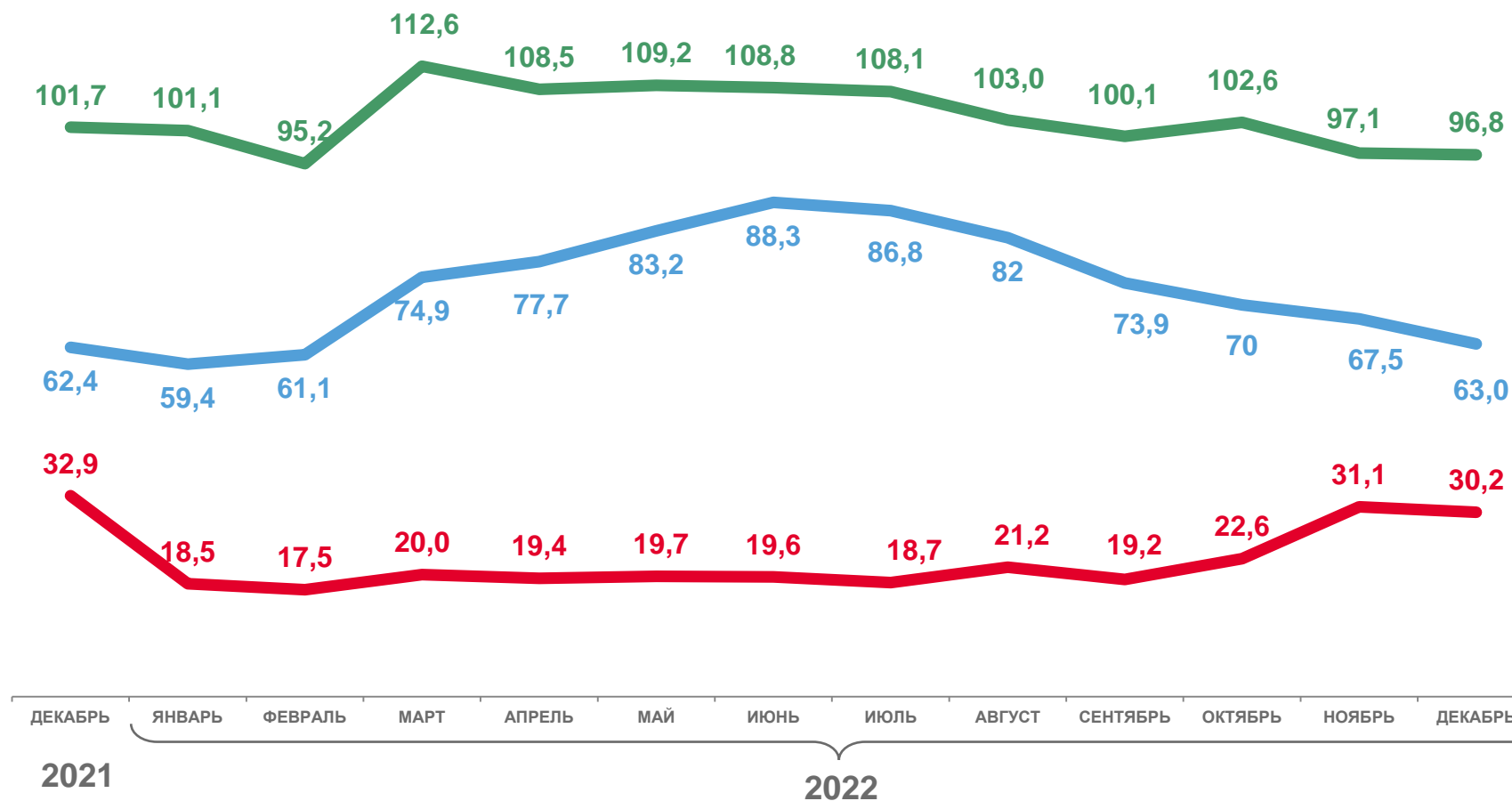
63,0 ТЫС. ТОНН

Молоко



96,8 МЛН ШТУК

Яйца



— Скот и птица на убой (в живом весе), тыс. тонн

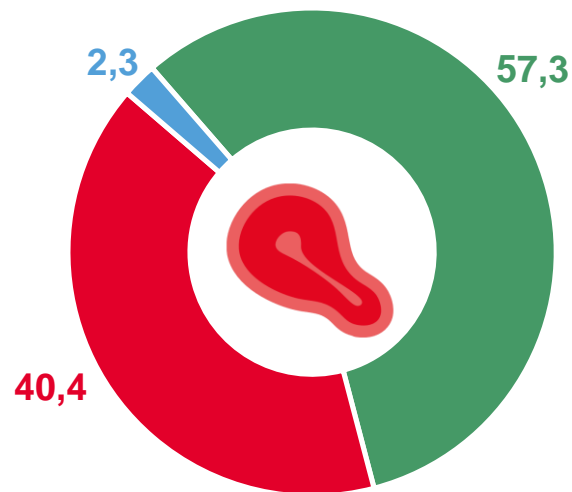
— Молоко, тыс. тонн

— Яйца, млн штук

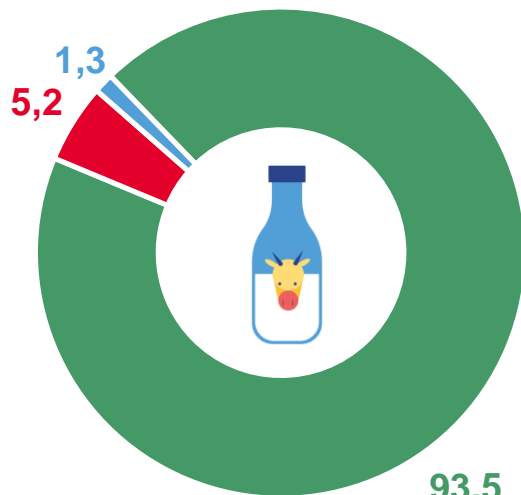


СТРУКТУРА ПРОИЗВОДСТВА ПРОДУКЦИИ ЖИВОТНОВОДСТВА

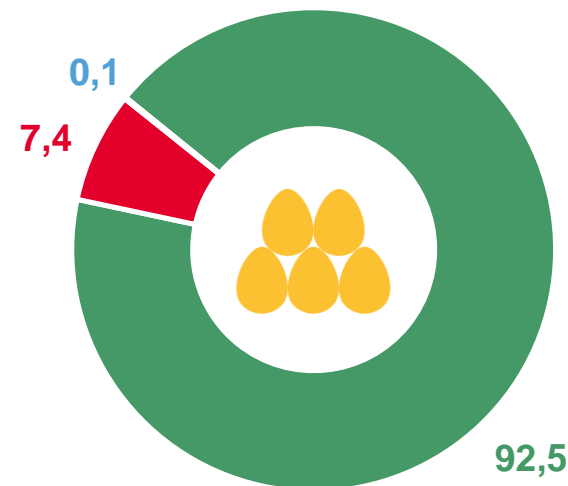
ПО КАТЕГОРИЯМ ХОЗЯЙСТВ В ДЕКАБРЕ 2022 ГОДА, %



Скот и птица на убой
(в живом весе)



Молоко



Яйца

- Сельскохозяйственные организации
- Хозяйства населения
- Крестьянские (фермерские) хозяйства и индивидуальные предприниматели



ПОГОЛОВЬЕ СКОТА И ПТИЦЫ

В ХОЗЯЙСТВАХ ВСЕХ КАТЕГОРИЙ НА КОНЕЦ ДЕКАБРЯ 2022 ГОДА, ТЫС. ГОЛОВ




Крупный рогатый
скот

415,6



из него коровы

178,7



Свиньи

314,0



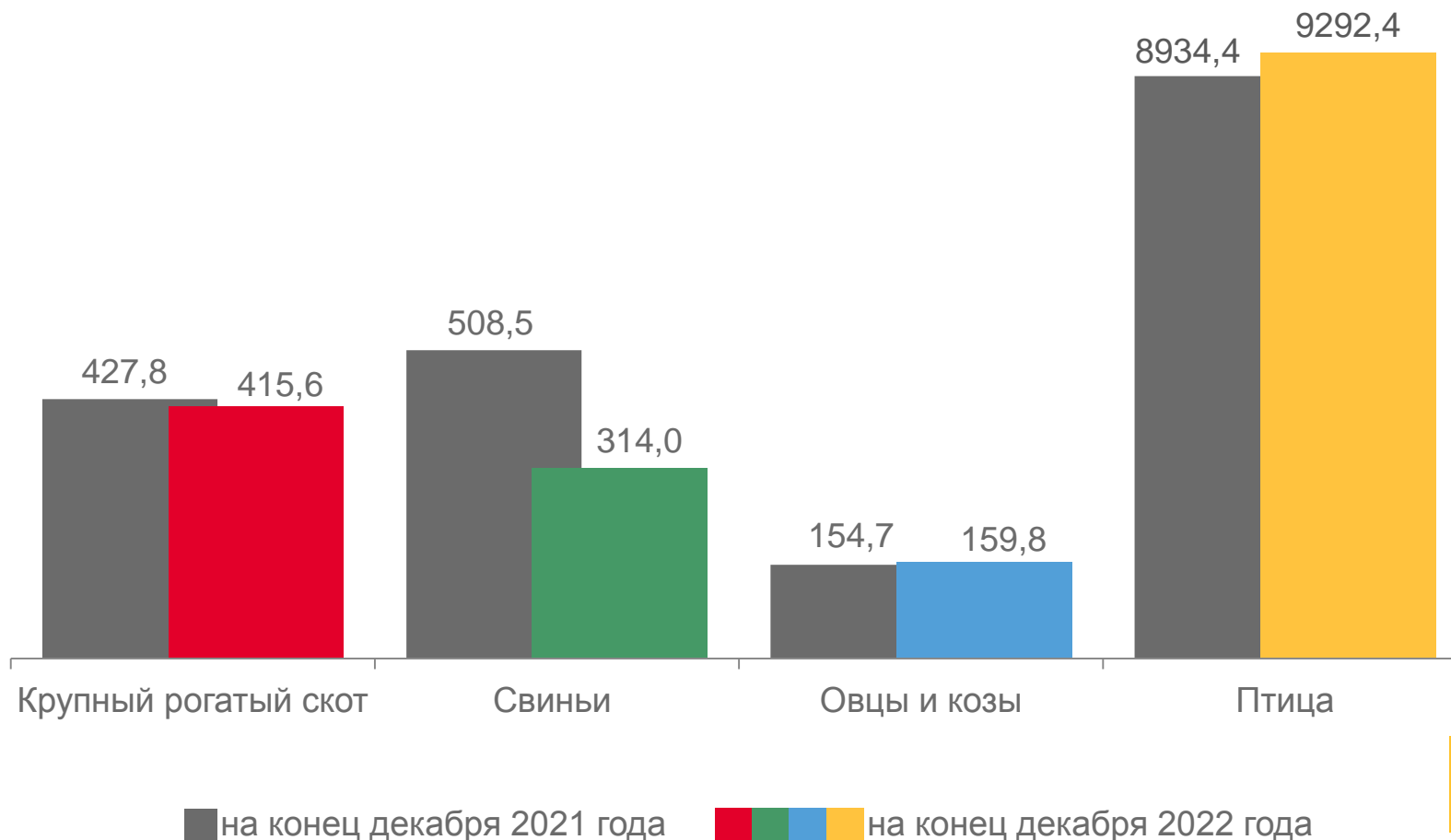
Овцы и козы

159,8



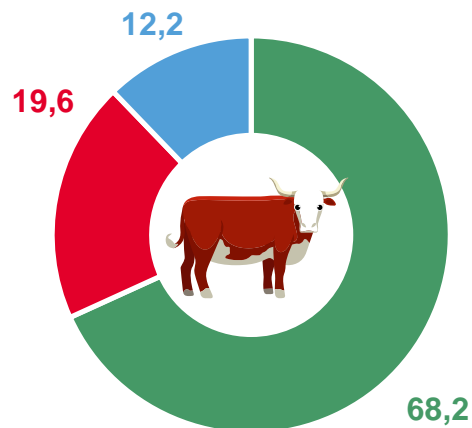
Птица

9292,4

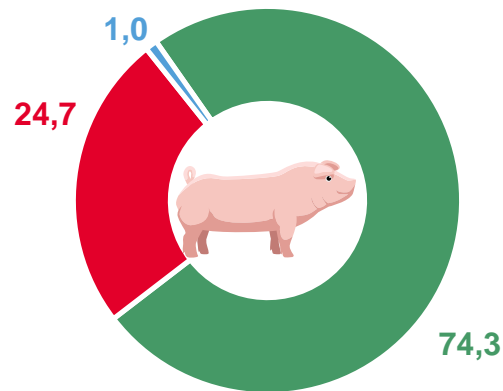


СТРУКТУРА ПОГОЛОВЬЯ СКОТА И ПТИЦЫ

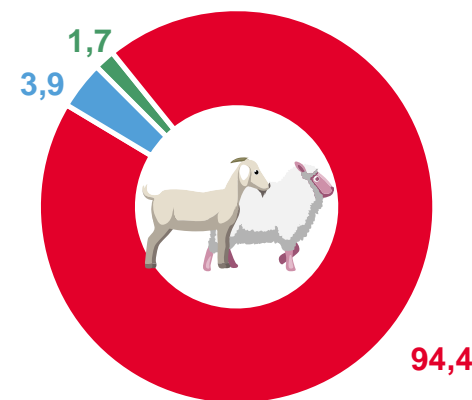
ПО КАТЕГОРИЯМ ХОЗЯЙСТВ НА КОНЕЦ ДЕКАБРЯ 2022 ГОДА, %



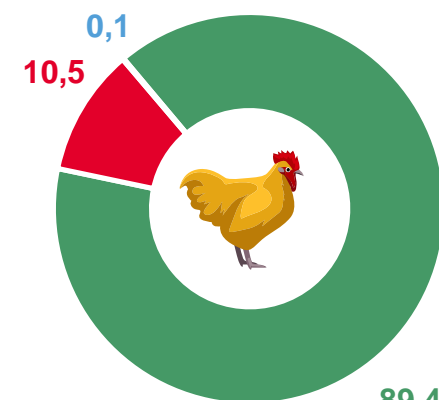
Крупный рогатый скот



Свиньи



Овцы и козы



Птица

- Сельскохозяйственные организации
- Хозяйства населения
- Крестьянские (фермерские) хозяйства и индивидуальные предприниматели

